



COMILLAS
UNIVERSIDAD PONTIFICIA

ICAI ICADE CIHS

IT SERVICES

Incoming students





COMILLAS
UNIVERSIDAD PONTIFICIA

ICAI

ICADE

CIHS

Index / Índice

- Internet
- Moodle
- E-Mail
- Intranet
- Multitask room/salas colaborativas
- Fingerprint/ huella
- Comillas app
- Printing /impresión



INTERNET



1. **Selecciona la red Comillas**
2. **Introduce tu correo de Comillas**
3. **Introduce la contraseña**



1. **Select the Comillas Network**
2. **Introduce your Comillas e-mail**
3. **Introduce the password**



UNIVERSITY WEB



Para acceder a la web de la universidad busca

www.comillas.edu



To access to the university website search

www.comillas.edu



STUDENT RESOURCES



Para acceder a los recursos académicos haz click en el candado



To access to the academic resources click in the locker



The screenshot shows the Comillas Pontifical University Intranet. At the top, there is a navigation bar with the university's logo and name, a search bar, and a contact number. Below the navigation bar, the main content area is titled "COMILLAS PONTIFICAL UNIVERSITY INTRANET". It features several service tiles: "Intranet" (Comillas Pontifical University: IPDI 2.0, Academic Information, Job Bank and Internships, ...), "Office 365" (Office 365 services: Exchange (email), OneDrive (storage), Skype (meetings), Yammer (social network), Office Pro Plus), "Moodle" (The e-learning tool at Comillas Pontifical University), "CAU" (From this portal you can make requests or report incidents to the University Services), and "Yammer" (Yammer is a private social network that helps you connect with colleagues and share knowledge and experiences). There is also a section for "Username to login (examples)" with instructions for students and former students, and "Useful links" for guides and manuals. The footer contains social media icons, a "Top" button, and a legal disclaimer.

MOODLE





Para acceder a Moodle selecciona la "M" azul e introduce tu correo de Comillas y contraseña



To access to Moodle click on the blue "M" and add your Comillas e-mail and password

2017-2018



Moodle
The e-learning tool at Comillas Pontifical University.

Username to login (examples)
PAS/PDI: jpmrgarcia@comillas.edu
Students: 201599999@alu.comillas.edu

If you have forgotten your username and/or password:
If you are a Student or Former Student: [Click here.](#)
If you are PAS or PDI: [Click here.](#)

Useful links
[Guides and Manuals](#)
[Conditions of use](#)



Inicie sesión mediante su cuenta organizativa

Iniciar sesión

MOODLE



Aquí encontrarás todas tus clases , las presentaciones de las asignaturas , el foro de asignatura , tus notas o las tareas pendientes



Here you will find your classes , the presentations, the class forum , your grades or your pending assignments

The screenshot shows a Moodle user interface for the website sifo.comillas.edu. The user is logged in, and the page displays a list of courses for the year 2019. The courses are:

- Análisis en Política Internacional [E000004918]**: Progresso: 0 / 17 (0%)
- Análisis Estrategico [4 E6 - A Prof. Consuelo Benito]...**: Progresso: 10 / 20 (50%)
- Aprendizaje y Servicio [E000008114]**: Progresso: 4 / 74 (6%)
- Dirección de Marketing [E000006888]**: Progresso: 0 / 3 (0%)
- Economía de la Unión Europea [E000003539]**: Progresso: 0 / 16 (0%)
- Economía Española [E000007062]**: Progresso: 0 / 12 (0%)

On the right side, there are sections for 'Fechas límite' (No tiene fechas límite próximas), 'Retroalimentación' (No hay retroalimentación reciente), and 'Mensajes' (Messages). The messages list includes:

- Jose Angel Lopez Jimenez: Hola. Tenéis un Excel en Moodle con hace 19 días 23 horas
- Mathias Grossmann: Mensajes: Ignacio, ich habe den Test korri mace 20 días 1 hora
- José Enrique Conde Belmonte: Dear students, I am missing the follo hace 37 días 20 horas

MOODLE

ANÁLISIS EN POLÍTICA INTERNACIONAL [E00004918]

CONTENIDO

INTRODUCCIÓN
PROGRESO: 0 / 6

- CHAPTER 1: INTERNATIONAL RELATIONS AND GLOBAL POLITICS
PROGRESO: 0 / 2
- CHAPTER 2: NATIONAL FOREIGN POLICIES AND GLOBALIZATION
PROGRESO: 0 / 1
- CHAPTER 3: THE NATURE OF POLITICAL REGIMES
PROGRESO: 0 / 1
- CHAPTER 4: THE EU DECISION-MAKING PROCESS
PROGRESO: 0 / 3
- CHAPTER 5: PROCESSES OF POLITICAL CHANGE
PROGRESO: 0 / 1
- CHAPTER 6: NATIONALISM AND MOVEMENTS FOR INDEPENDENCE
PROGRESO: 0 / 1
- CHAPTER 7: FOREIGN POLICY STRATEGIES: BUSH, OBAMA AND TRUMP
PROGRESO: 0 / 1
- CHAPTER 8: INTERNATIONAL TERRORISM
PROGRESO: 0 / 2
- CHAPTER 9: THE US AND THE INTERNATIONAL ENVIRONMENTAL AGENDA
PROGRESO: 0 / 1
- CHAPTER 10: REVISION
PROGRESO: 0 / 1

HERRAMIENTAS DEL CURSO

HERRAMIENTAS DEL CURSO

Calificación

35 Participantes

YOU CAN CONTACT YOUR CLASSMATES HERE!

PUEDES CONTACTAR A TUS COMPAÑEROS AQUÍ!

HERE YOU WILL FIND THE NOTIFICATIONS

AQUÍ ENCONTRARÁS LAS NOTIFICACIONES

Mis cursos

Notificaciones

Investigación de Mercados Investigación de Mercados (E000006877-2020-28563): NOTAS DEFINITIVAS

hace 21 horas 37 minutos Ver notificación completa

HERE YOU CAN UPLOAD YOUR ASSIGNMENTS!

¡AQUÍ PUEDES SUBIR TUS TAREAS!

TAREA

Entregable 1. Web research

No entregado Vencimiento 18 de septiembre de 2019

1. Chapter 1: International Relations and global politics

Información de carácter general sobre el funcionamiento de la asignatura (calendario, presentaciones, trabajos, etc.)

PPT	PPT	PPT
Constructivism	Realism	Liberalism
DOC	PDF	PDF
Links Mearsheimer and Galtung	Reading Walt	Reading Snyder

HERE YOU WILL FIND THE CLASS MATERIALS

AQUÍ ENCONTRARÁS LOS DOCUMENTOS PARA LA CLASE

CORREO/E-MAIL



Para acceder al correo selecciona portal office e introduce tu correo de Comillas y contraseña




To access to your e-mail select portal office and add your Comillas e-mail and password



Portal.office.com

Los servicios office 365: Exchange (correo), OneDrive (disco), Skype (reuniones), Yammer (red social), Office Pro Plus.



COMILLAS
UNIVERSIDAD PONTIFICIA

ICAI ICADE CIHS

Inicie sesión mediante su cuenta organizativa

Iniciar sesión

CORREO/E-MAIL

HERE YOU CAN INSTALL
THE OFFICE PACKAGE
(EXCEL, POWERPOINT
WORD...)

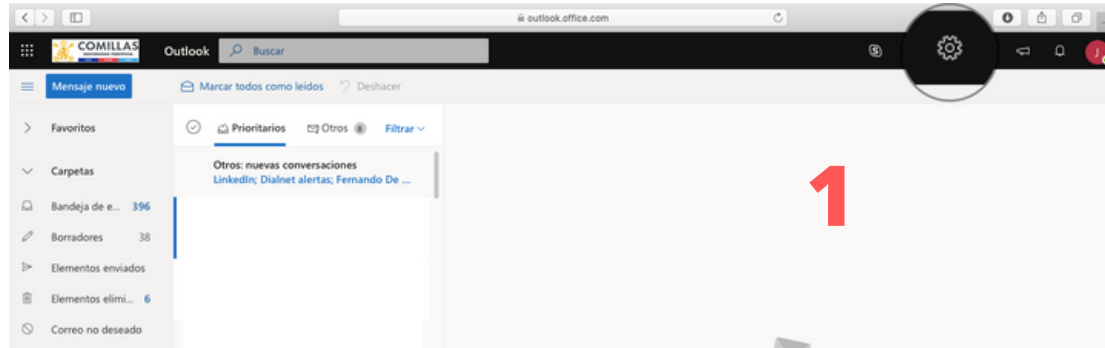
AQUÍ PUEDES
INSTALAR EL PAQUETE
DE OFFICE
(EXCEL, POWERPOINT
WORD...)

The screenshot shows the Office 365 web interface. At the top, there is a navigation bar with the 'COMILLAS' logo, 'Office 365', and a search bar. Below this, the user is greeted with 'Buenas tardes, José Ignacio'. A row of application icons is displayed, including Outlook, OneDrive, Word, Excel, PowerPoint, OneNote, SharePoint, and Teams. A teal arrow points to the 'Instalar Office' button in the top right corner, which is circled. Another teal arrow points to the Outlook icon in the application row. Below the application icons, there is a 'Todas las aplicaciones' link. The 'Recomendados' section shows three email cards with attachments. At the bottom, there is a 'Recientes' section with a table of recent files.

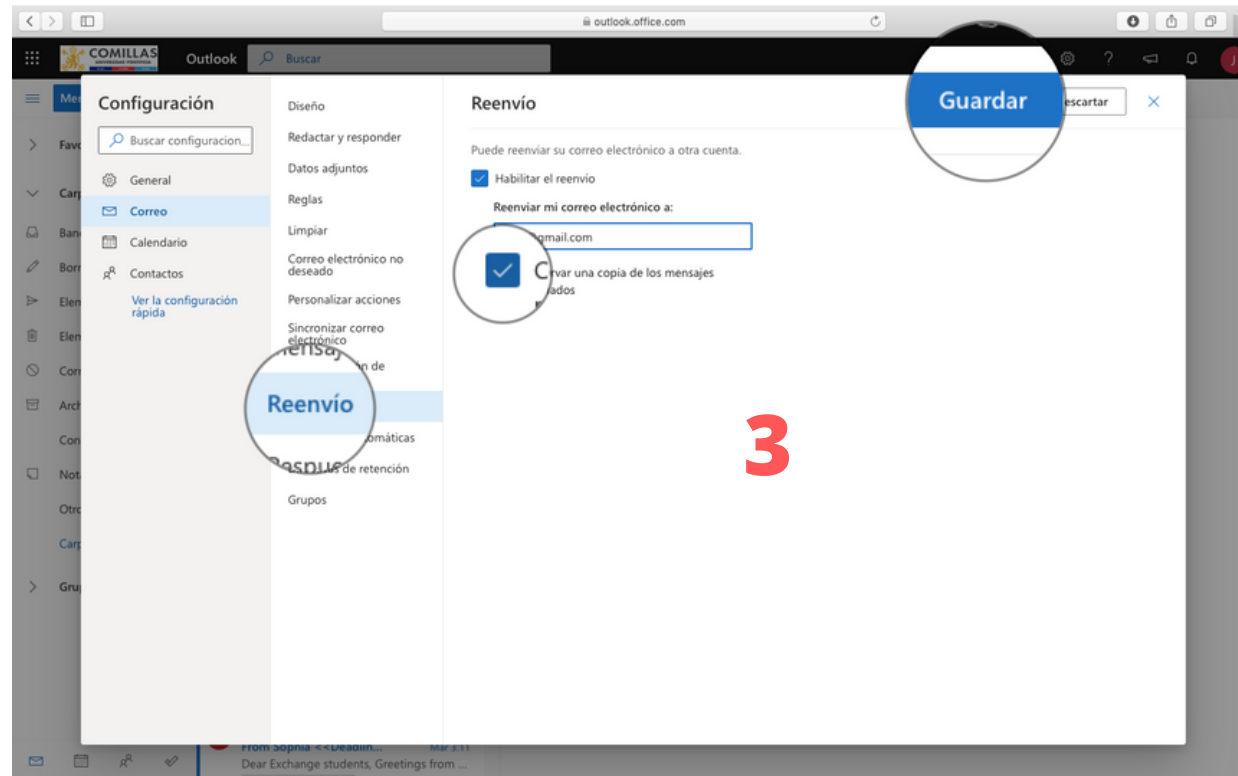
Nombre	Fecha	Acciones
Instalacion SPSS 26 OneDrive para la Empresa > Documents > VDI_ICADE > Manuales	6 nov 2019	Solo su usuario
Habilidades profesionales OneDrive para la Empresa > ...s adjuntos de correo electrónico	10 ene 2019	Solo su usuario

COMILLAS E-MAIL
CORREO DE COMILLAS

HOW TO REDIRECT THE E-MAIL?



2 Ver toda la configuración de Outlook



ITNRANET



Para acceder a la intranet selecciona el logo de Comillas e introduce tu correo de Comillas y contraseña



To access to the intranet click on Comillas logo and add your Comillas e-mail and password



Intranet.comillas.edu

Las aplicaciones de la Universidad Pontificia Comillas: iPDI 2.0, Información Académica, Bolsa de Trabajo y Prácticas,...



ICAI ICADE CIHS

Inicie sesión mediante su cuenta organizativa

2019XXX@alu.comillas.edu

.....

Iniciar sesión

HOW TO FIND THE EXAM DATES?

The screenshot shows the Intranet Comillas website. The main navigation menu on the left includes 'Mis Datos', 'Mis Datos Personales', 'Mi Correo', 'Mis Documentos', 'Mi Agenda', 'Portal Office 365', 'Yammer', 'Mis Aplicaciones', 'Asignaturas - Moodle rooms', and 'Documentos de interes'. A red circle highlights the 'Documentos de interes' menu item, with a red arrow pointing to it. The main content area displays three columns of services: 'servicios', 'internacional', and 'bases de datos y recursos electrónicos'. The 'servicios' column lists items like 'Becas', 'Bolsa de Prácticas y Empleo', 'Office 365 - Recursos, Guías y Manuales', 'Yammer (Red Social)', 'Servicio de Colaborativas', 'Servicios de Visita', 'Procedimientos de la matrícula', 'Certificaciones', 'Ficha de Valor Informativo', 'Extracto de Valor Informativo', and 'Consulta de becas y ayudas al estudio'. The 'internacional' column lists 'Solicitud de Intercambio', 'Becas para intercambios', 'Prácticas Internacionales', and 'Servicio de Relaciones Internacionales'. The 'bases de datos y recursos electrónicos' column lists 'B4B - Bridge for Billions PBC - Concurso Comillas (Emprende, 7ª edición)'. The top navigation bar shows 'Curso: 2019-2020' and 'Asignatura: Análisis en política internacional' with an 'Acceder' button.

Documentos de interes

- Horarios
- Exámenes ←
- Normativa
- Oferta Grupo VIPS

HOW TO FIND THE EXAM DATES?

SEARCH YOUR CLASS/
GROUP



COMILLAS Universidad Pontificia Comillas
UNIVERSIDAD PONTIFICIA
ICAI ICADE CIHS

Buscar en este sitio...

Sitio: Share > Centros > Facultades y Escuelas > Facultad de Ciencias Económicas y Empresariales (ICADE)

Bibliotecas
Lineas_de_Investigacion
Noticias
Internacional
Información Universidades
Intercambio

Facultad de Ciencias Económicas y Empresariales (ICADE)

DocumentosCCEE

- Tipo Nombre
- DIPLOMA BUSINESS IN SPAIN
- DOCUMENTOS ÚTILES
- GRADO EN ADE (E2- E2 BIL.- E2+A - E4 - E6)
- REVISIÓN DE EXAMEN
- 1. Exámenes PLAN ANTIGUO 1º SEMESTRE
- CALENDARIO EXÁMENES 2019-2020



FACULTAD DE CIENCIAS
ECONÓMICAS Y EMPRESARIALES

CURSO 2019-2020

Copyright 2018 Universidad Pontificia Comillas.

CALENDARIO EXÁMENES SEGUNDO SEMESTRE CURSO 2º GRADO E-2+ANALYTICS

Asignatura	Día	Hora	Aula	Profesor
MÉTODOS ESTADÍSTICOS	Lunes, 4 de mayo			Prof.º Rodríguez Fernández
VISUALIZACIÓN DE DATOS	Miércoles, 6 de mayo			Prof. Vallez Fernández
FUNDAMENTOS DE FINANZAS	Viernes, 8 de mayo			Prof.º Lumbreras Sancho
MACROECONOMÍA	Lunes, 11 de mayo			Prof.º Aza Custodio
CONTABILIDAD DIRECTIVA	Jueves, 14 de mayo			Prof. Castellote Azorín
COMPORTAMIENTO ORGANIZACIONAL	Lunes, 18 de mayo			Prof. Nuñez Partido

SAVE THAT DAY ON YOUR
CALENDAR (BE AWARE THAT
THEY MIGHT CHANGE)

GUARDA LA FECHA EN
TU CALENDARIO (OJO
QUE PUEDEN CAMBIAR)

EXAMEN ESCOBA

Aquellos alumnos que, debidamente autorizados por su profesor, quien lo acreditará mediante nota firmada según modelo a recoger en Decanato, podrán realizar dicho examen el **viernes, 22 de mayo de 2020, a las 8:30 h., en el aula O-301**.

NOTA IMPORTANTE

Según el artículo 25.8 de las Normas Académicas de los Estudios de Grado de esta Facultad, los alumnos que deseen anular su convocatoria de mayo

HOW TO FIND THE EXAM DATES?

SEARCH YOUR CLASS/
GROUP



COMILLAS Universidad Pontificia Comillas
UNIVERSIDAD PONTIFICIA
ICAI ICADE CIHS

Buscar en este sitio...

Sitio: Share > Centros > Facultades y Escuelas > Facultad de Ciencias Económicas y Empresariales (ICADE)

Bibliotecas
Lineas_de_Investigacion
Noticias
Internacional
Información Universidades
Intercambio

Facultad de Ciencias Económicas y Empresariales (ICADE)

Documentos CCEE

- Tipo
- Nombre
- DIPLOMA BUSINESS IN SPAIN
- DOCUMENTOS ÚTILES
- GRADO EN ADE (E2- E2 BIL.- E2+A - E4 - E6)
- REVISIÓN DE EXAMEN
- 1. Exámenes PLAN ANTIGUO 1º SEMESTRE
- CALENDARIO EXÁMENES 2019-2020



FACULTAD DE CIENCIAS
ECONÓMICAS Y EMPRESARIALES

CURSO 2019-2020

Copyright 2018 Universidad Pontificia Comillas.

CALENDARIO EXÁMENES SEGUNDO SEMESTRE CURSO 2º GRADO E-2+ANALYTICS

Asignatura	Día	Hora	Aula	Profesor
MÉTODOS ESTADÍSTICOS	Lunes, 4 de mayo			Prof.º Rodríguez Fernández
VISUALIZACIÓN DE DATOS	Miércoles, 6 de mayo			Prof. Vallez Fernández
FUNDAMENTOS DE FINANZAS	Viernes, 8 de mayo			Prof.º Lumbreras Sancho
MACROECONOMÍA	Lunes, 11 de mayo			Prof.º Aza Custodio
CONTABILIDAD DIRECTIVA	Jueves, 14 de mayo			Prof. Castellote Azorín
COMPORTAMIENTO ORGANIZACIONAL	Lunes, 18 de mayo			Prof. Nuñez Partido

SAVE THAT DAY ON YOUR
CALENDAR (BE AWARE THAT
THEY MIGHT CHANGE)

GUARDA LA FECHA EN
TU CALENDARIO (OJO
QUE PUEDEN CAMBIAR)

EXAMEN ESCOBA

Aquellos alumnos que, debidamente autorizados por su profesor, quien lo acreditará mediante nota firmada según modelo a recoger en Decanato, podrán realizar dicho examen el **viernes, 22 de mayo de 2020, a las 8:30 h., en el aula O-301**.

NOTA IMPORTANTE

Según el artículo 25.8 de las Normas Académicas de los Estudios de Grado de esta Facultad, los alumnos que deseen anular su convocatoria de mayo

ITNURANET

The screenshot shows the Intranet Comillas website interface. The browser address bar displays `intranet.comillas.edu`. The page header includes the text "Intranet" and a hamburger menu icon. The main content area features a banner for "Intranet Comillas" with the subtitle "Intranet de la Universidad Pontificia Comillas". Below the banner, there are dropdown menus for "Curso:" (set to "2019-2020") and "Asignatura:" (set to "Análisis en política internacional").

The left sidebar contains a navigation menu with the following sections:

- Mis Datos**
 - Mis Datos Personales
 - Mi Correo
 - Mis Documentos
 - Mi Agenda
 - Portal Office 365
 - Yammer
 - Mis Aplicaciones
- Asignaturas - Moodlerooms**
 - Asignaturas
 - Mensajes de Moodle
 - Calendario de Moodle
 - Encuestas de satisfacción del profesorado
- Secretaría**
- Documentos de interes**
- Universidad**

The main content area is divided into three columns:

- servicios**
 - Becas
 - Bolsa de Prácticas y Empleo
 - Office 365 - Recursos, Guías y Manuales
 - Yammer (Red Social)
 - Reserva Salas Colaborativas
 - Mis Calificaciones** (highlighted with a red circle and a red arrow)
 - Formativo
 - Consulta de becas y ayudas al estudio
- internacional**
 - Solicitud de Intercambio
 - Becas para Intercambios
 - Prácticas Internacionales
 - Servicio de Relaciones Internacionales
- bases de datos recursos electrónicos**
 - B4B - Bridge for Billions
 - Concurso Comillas Emg edición.

Handwritten text in the bottom right corner reads: "HERE YOU CAN CHECK YOUR GRADES AQUÍ PUEDES CONSULTAR LAS NOTAS".

HOW TO BOOK A MULTITASK ROOM

Intranet

Intranet Comillas
Intranet de la Universidad Pontificia Comillas

Curso: 2019-2020 Asignatura

servicios

Reserva Salas Colaborativas 1

Centro Alberto Aguilera x
Actividad Reserva de salas AA23 x



Reserva de espacios

2



Alberto Aguilera

Alberto Aguilera 23

915422800

3

Elija una fecha

Jueves, 09 de enero de 2020	4
Viernes, 10 de enero de 2020	
Sábado, 11 de enero de 2020	
Domingo, 12 de enero de 2020	
Lunes, 13 de enero de 2020	
Martes, 14 de enero de 2020	
Miércoles, 15 de enero de 2020	

COMILLAS UNIVERSIDAD PONTIFICIA

Reserva de espacios

Centro Alberto Aguilera x
Actividad Reserva de salas AA23 x
Fecha 10/01/2020 x

Haga su reserva 5

	08:00	09:00	10:00	11:00	12:00	13:00	14:00	15:00	16:00
Sala 1 AA23									
Sala 2 AA23									
Sala 3 AA23									
Sala 4 AA23									
Sala 5 AA23									
Sala 6 AA23									

Reservar

Libre Ocupado No disponible Seleccionado

COMILLAS UNIVERSIDAD PONTIFICIA

Confirme la operación

Persona: 20480
Centro: Alberto Aguilera
Actividad: Reserva de salas AA23
Fecha: 10/01/2020
Sala 4 AA23 de 11:00 a 12:00: 0,00 Euros

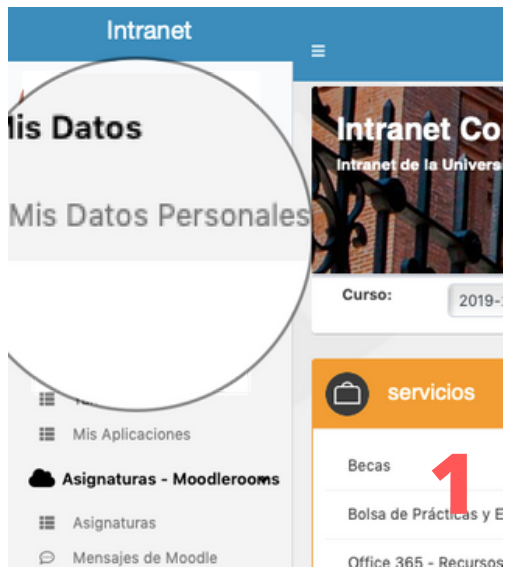
Total: 0,00 Euros [Eliminar el carrito](#)

Datos de envío del justificante

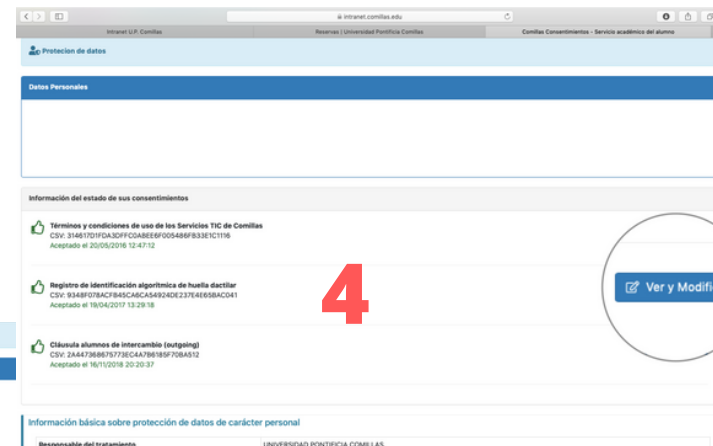
Confirmar la compra [comprando](#)

6

HOW TO GET THE LIBRARY FINGERPRINT



Protección de datos



Registro de identificación algorítmica de huella dactilar

DATOS PERSONALES: Mostrada la huella dactilar en un dispositivo de lectura, el sistema aplica un algoritmo criptográfico sobre varios puntos significativos de ella, obteniendo un identificador único por interesado en modo hash (cadena alfanumérica de 40 caracteres) que se asocia al nombre completo y DNI de su titular y se registra en la base de datos de usuarios en los servidores locales de Comillas, que cuentan con las oportunas medidas de seguridad. Comillas NO guarda, por tanto, la imagen de la huella dactilar escaneada, ni es posible obtenerla a partir del hash del titular.

FINALIDAD PRINCIPAL: La única finalidad del tratamiento de estos datos personales es el control de acceso a los espacios de la Universidad, como Biblioteca, Gimnasio, Comedor, etc. La huella dactilar es necesaria como llave de acceso a esos espacios. El "hash" único de cada interesado se calcula en tiempo real cada vez que se quiere acceder a un espacio (poniendo el dedo en el lector destinado) y se compara con el hash guardado en la base de datos del sistema durante el proceso de alta.

LEGITIMACIÓN: Consentimiento del interesado.

DESTINATARIOS: No se cederán datos a terceros, salvo autorización expresa u obligación legal.

DERECHOS: En cumplimiento de lo establecido en el Reglamento (UE) 2016/679, en la Ley Orgánica 3/2018, de 5 de diciembre, de Protección de Datos Personales y Garantía de los Derechos Digitales y demás normativa de desarrollo, le informamos que tiene derecho a acceder, rectificar y suprimir los datos, limitar su tratamiento, oponerse al tratamiento y ejercer su derecho a la portabilidad de los datos de carácter personal, todo ello de forma gratuita, mediante escrito remitido a la Universidad Pontificia Comillas - Secretaría General, Calle Alberto Aguilera, 23, 28015 Madrid o bien enviando un correo electrónico a prevencios@comillas.edu Con la finalidad de atender su solicitud, resulta requisito indispensable que nos acredite previamente su identidad, mediante el envío de copia de su DNI, NIE, Pasaporte o documento equivalente.

MÁS INFO: Puede consultar nuestra política de privacidad y otra información al respecto en www.comillas.edu/ProteccionDeDatos

Este es un documento administrativo electrónico emitido por la Universidad Pontificia Comillas. Su autenticidad puede ser contrastada a través de la siguiente dirección: <http://www.comillas.edu/VerificarDocumento> introduciendo el código seguro de verificación (CSV): 9348F078ACFB45CA6CA54924DE237E4E65BAC041



6

GO TO THE LIBRARY (5TH FLOOR
ICAI- ALBERTO AGUILERA 25)

VE A LA BIBLIOTECA (5 PISO
ICAI- ALBERTO AGUILERA 25)

WHERE CAN I FIND MY STUDENT ID? COMILLAS APP



1



2



3



PRINT-IMPRIMIR



1. Abre sesión en un ordenador de la sala contigua al cuarto de impresoras
2. Envía el documento a imprimir
3. Abre sesión en el ordenador junto a la impresora
4. Selecciona el documento que desea imprimir



1. Open session in a computer of the room next to the printing room
2. Send the document to print
3. Open session in the computer next to the printer
4. Release the document

DON'T FORGET TO BRING PAPER!

¡NO OLVIDAR LLEVAR PAPEL!





WELCOME!

Contact us in case of any doubt

BIENVENIDOS

Contactanos en caso de duda